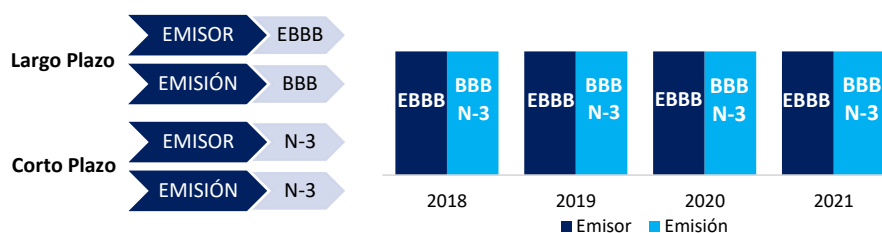


CrediQ S.A. de C.V. PBCREDIQ3

Características de Emisión

Denominación de la Emisión	PBCREDIQ3
Monto de la Emisión	US\$40,000,000.00
Múltiplos de Contratación:	US\$100.00 y múltiplos por el mismo valor
Garantía de la emisión	No cuenta con garantía específica
Destino de los Recursos	Capital de trabajo
Plazo	Desde 15 días hasta 3 años
Precio	Descuento o Valor Par
Pago Intereses	Mensual, trimestral, semestral, anual
Amortización de Capital	Mensual, trimestral, semestral, anual

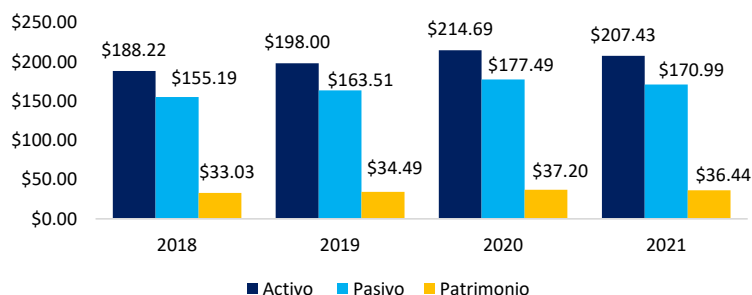
Calificación de Riesgo por Fitch Ratings Perspectiva Negativa Información financiera a diciembre 2021



Datos Financieros

Los activos totales a diciembre de 2021 alcanzaron los \$207.43 millones de dólares, lo cual representa una disminución de \$9.43 millones en relación con diciembre de 2020 (-4.54%). Los pasivos totales para diciembre de 2021 disminuyeron a \$170.99 millones, equivalente una reducción de \$7.48 millones (-4.37%). El patrimonio se fortaleció al cierre de 2021,

Situación Financiera Periodo 2018 – 2021 Cifras expresadas en millones de dólares



Fuente: Elaboración propia en base a Estados Financieros Auditados de CrediQ.

Emisor

CrediQ es una financiera cautiva de vehículos no regulada, propiedad del holding financiero Inversiones CrediQ Business, S.A. (ICQB), cuyo accionista principal es GrupoQ, uno de los mayores distribuidores de automóviles en la región y con presencia en casi todos los países. El modelo de negocios de CREDIQ comprende el financiamiento para vehículos de las marcas distribuidas por GrupoQ en El Salvador.

En junio de 2021 incribió su tercera línea de Papel Bursátil por US\$40.00 millones, de la cual, a marzo 2022 se ha emitido en mercado primario un total de US\$4.50 millones con una rotación de la línea de 0.11 veces.

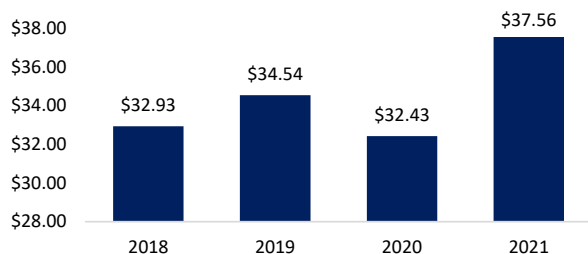
Al cierre de diciembre de 2021, el 88.97% de sus activos lo conforman la carteda de créditos y vehículos en arrendamiento operativo; la cual está compuesta en un 94.8% en créditos de mediano plazo, 3.5% en operaciones de arrendamiento operativo y un 1.7% por leasing financiero.

A diciembre de 2021, el indicador de morosidad mayor de 90 días fue de 2.0%. Por otro lado, como mitigantes del riesgo de crédito, CrediQ cuenta con una cobertura de incobrables de 155.7%, en conjunto con reservas adicionales voluntarias que le brinda un índice de cobertura ampliado de 190.0%. Adicionalmente, como mitigante del riesgo de crédito, CrediQ conserva la propiedad de los vehículos para que en caso último de no pago por parte de los clientes se ejecute la garantía.

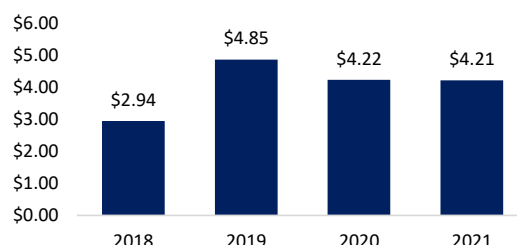
El fondeo de CrediQ a diciembre de 2021 se conformó en un 63.2% de préstamos de la Banca de Desarrollo, un 21.3% de la Banca Comercial, 13.5% proveniente de una Titularización y el restante 2% corresponde a emisiones locales.

Datos Financieros

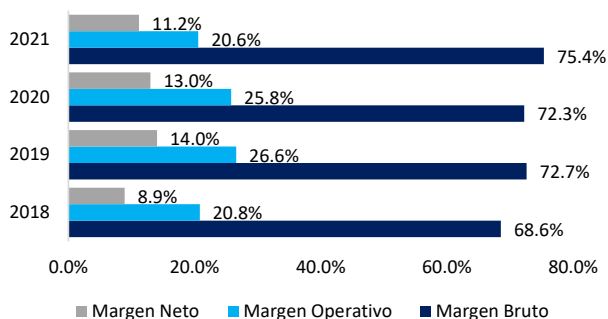
Ingresos por intereses y servicios prestados
Periodo 2018 – 2021
Cifras expresadas en millones de dólares



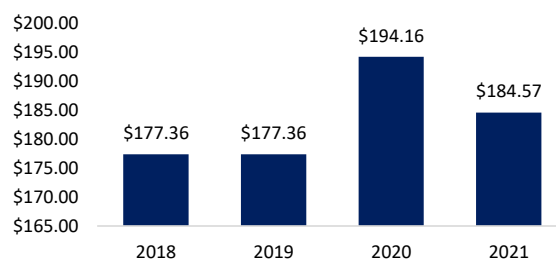
Utilidad Neta
Periodo 2018 – 2021
Cifras expresadas en millones de dólares



Márgenes de Rentabilidad
Periodo 2018 – 2021

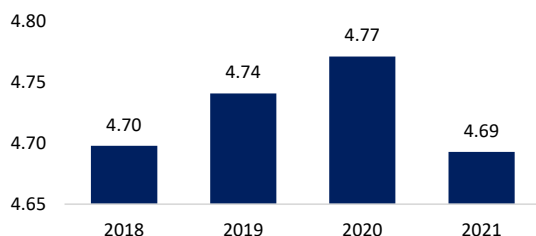


Cartera de Préstamos Bruto*
Periodo 2018 – 2021
Cifras expresadas en millones de dólares



*Suma de documentos y cuentas por cobrar a corto y largo plazo

Deuda-Patrimonio (veces)
Periodo 2018 – 2021



Indicadores Financieros
2018 – 2021

INDICADOR	2018	2019	2020	2021
Razón Corriente	0.88	0.83	0.86	0.97
Deuda-Patrimonio (veces)	4.70	4.74	4.77	4.69
Índice de Vencimiento	1.94%	2.68%	2.50%	2.00%
ROE	8.90%	14.07%	11.35%	11.55%
ROA	1.56%	2.45%	1.97%	2.03%

Fuente: Elaboración propia en base a Estados Financieros Auditados de CrediQ a diciembre de 2021 e Informe de Calificación de Riesgo por Fitch Ratings a diciembre 2021

NOTA DE RESPONSABILIDAD: La información que contiene este documento se ofrece con el único propósito de brindar información actualizada y en ningún momento se deberá considerar como una oferta para comprar y/o vender títulos valores u otros instrumentos financieros. Ninguna información en este documento se considerará como asesoría en materia de inversiones. La información y opiniones en este correo provienen de fuentes en las SGB confía; sin embargo no se responsabiliza por pérdidas que surjan del material presentado en este documento.

Para mayor información sobre el emisor consulte el siguiente link: http://sgbsal.com/stock_exchanges/27

Contacto: 2121-1800

Correo electrónico: info@sgbsal.com